

Тема «Одежда».

Родителям рекомендуется:

- объяснить ребенку, почему человек меняет одежду в зависимости от времени года. При этом следует внимательно рассмотреть, ощупать одежду и головные уборы, определить их назначение;
- во время прогулки будет полезно обратить внимание ребенка на то, как одеты люди;
- в качестве экскурсии посетить магазины, где продают одежду и головные уборы.

Назови одним словом, что ты видишь на картинке.



Игра «Большой - маленький»

Рубашка – рубашечка

куртка – курточка

Кофта – кофточка


юбка – юбочка

Футболка – футболочка

шарф – шарфик

Носки – носочки

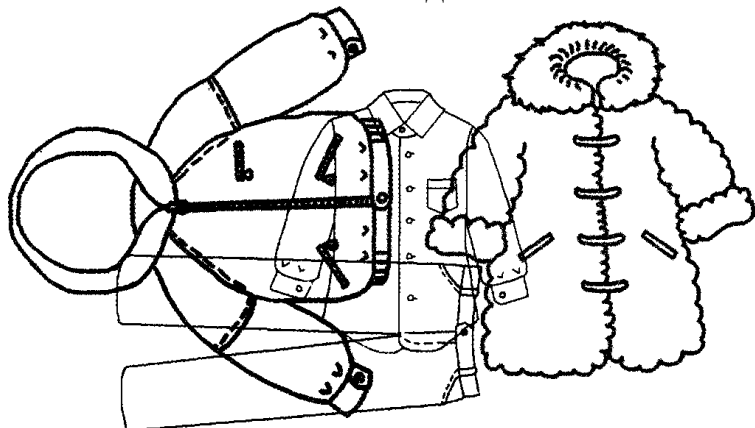
майка – маечка



1. Пришей пуговицы.



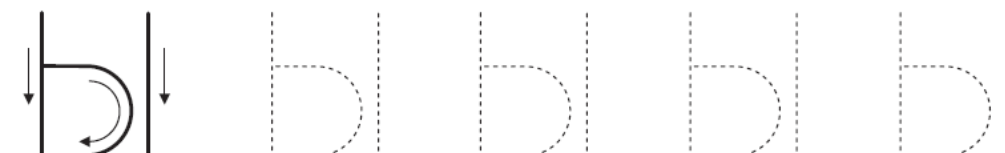
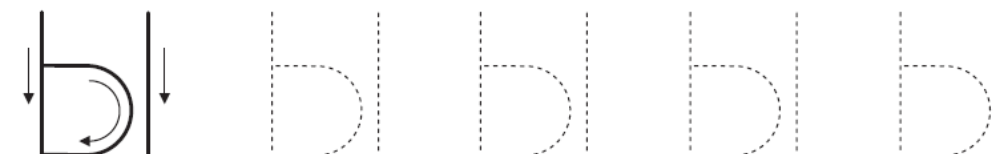
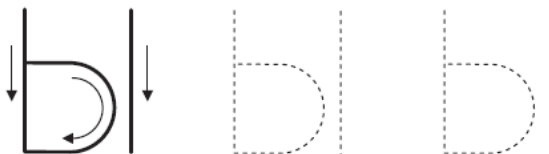
Отгадай, покажи (обведи указательным пальцем) и назови, что здесь лежит. Назови все это одним словом.







Напечатай по точкам букву Ы.



Нарисую букву **Ы** —
Палки две, кружок внутри.
А теперь произнесу —
Рот пошире растяну.



Сосчитай, сколько предметов на каждом рисунке.
Соедини линией рисунки с нужными цифрами. Раскрась рисунки.



1

2

3

4

Напиши цифру 4 по точкам

